

Cliente: \_\_\_\_\_

Referencia: \_\_\_\_\_

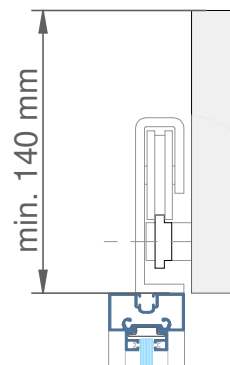
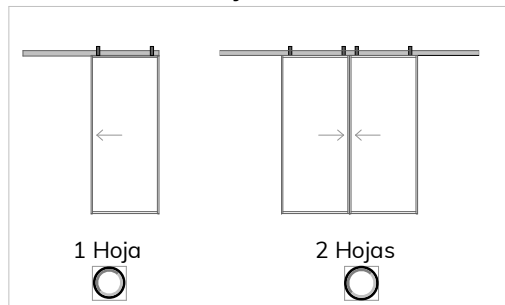
Fecha: \_\_\_\_\_

**1 - SISTEMA**

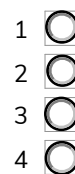
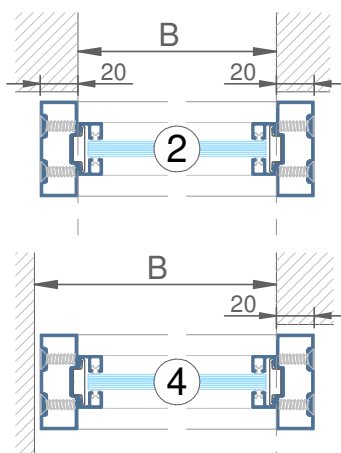
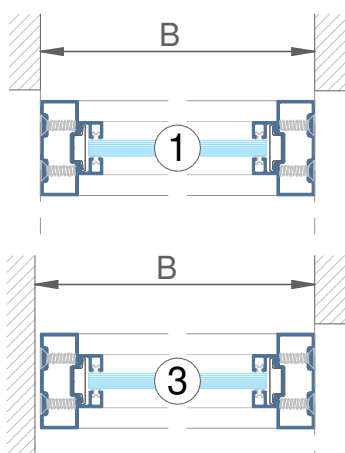
Sistema guía: INDUSTRIAL

Sistema Cierre suave ☐

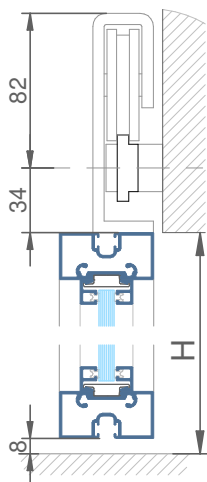
**2 - NUMERO DE HOJAS**



**3 - CONFIGURACIÓN Y MEDIDA HUECO LUZ DE OBRA (PASO)**



B   
H





**4 - DIVISIONES INTERNAS DE HOJA**

Cuarterón pegado SH004002



Montantes y travesaños SH004110



**5 - ACABADOS Y DATOS**

Color (RAL y acabado)

Nº de Tiradores

Ref. Tirador

Vidrio

Otros

Indicar tipo de división, dibujar y acotar desde extremos a /y ejes

**Nota: para opciones especiales se realizará un estudio previo.**