

# Paneles decorativos

Puertas de entrada



Diseño  
Confort  
Silencio



## Todo empieza **aquí.**

La puerta de entrada es la antesala a nuestra casa, una primera impresión que anuncia un estilo y forma de ser.

Decorar nuestros hogares con formas y diseños personalizados es en cierto modo, una forma de expresión. Poder darle el carácter adecuado y un estilo que nos represente hace sentirnos más cómodos y recogidos.

La puerta de entrada es otro elemento arquitectónico a tener en cuenta. Poder adaptarlo a sus gustos y necesidades es justo lo que le ofrecemos.

“Hay quien busca lugares bonitos. Otros hacen de los lugares algo bonito.”



Diseños  
**opacos**



Ref. PT000



Ref. PT001



Ref. PT002



Ref. PT018




Ref. PT019



Ref. PT021



Ref. PT003



Ref. PT004



Ref. PT005



Ref. PT022



Ref. PT023



Ref. PT029



Diseños  
**con cristal**




Ref. PT006



Ref. PT007



Ref. PT008



Ref. PT012



Ref. PT013



Ref. PT014



Ref. PT009



Ref. PT010



Ref. PT011



Ref. PT015



Ref. PT016



Ref. PT017

**Composición paneles estándar:**

**Medidas:** 2000mm x 800mm


**Grosor:** chapa 1,5mm + tablero marino 15mm + chapa 1,5mm

**Vidrio:** laminado 6 + 6 mate

Los precios aquí publicados son de paneles con composición estándar (vidrios incluidos en los modelos no opacos)  
Otras composiciones consultar incrementos.




Ref. PT020



Ref. PT024



Ref. PT025



Ref. PT026



Ref. PT027



Ref. PT028



Diseños  
**con adornos  
en acero inoxidable**



Ref. PT031



Ref. PT032



Ref. PT033

NOTA: Adornos a 1 cara



**Tiradores**

# Tiradores

En acero inoxidable



**A0003586**

Tirador redondo individual 90° SS  
mate 300 / 500 mm



**A0003587**

Tirador redondo individual 90°  
SS mate 1300 / 1800 mm



**A0003589**

Tirador redondo individual 45° SS  
mate 300 / 500 mm

## TIRADORES

Ventanas para vivir mejor



**A0003595**

Tirador cuadrado individual  
40x20 mm 90° 1300 / 1800 mm



**A0003597**

Tirador cuadrado individual  
40x20 mm 45° 300 / 500 mm



**A0003599**

Tirador cuadrado individual  
40x20 mm 45° 1300 / 1800 mm




**A0003590**

Tirador redondo individual 45° SS  
mate 1300 / 1800 mm



**A0003591**

Tirador redondo individual 45° SP  
acero inox mate punteado (dibujo)  
300 / 500 mm



**A0003593**

Tirador cuadrado individual 40x20  
mm 90° 300 / 500 mm




**A0003583**

Kit tirador doble redondo 90°  
acero inox mate 300 / 500 mm  
(Accesorios anclaje incluidos)



**A0003584**

Kit tirador doble redondo 45° SS  
acero inox mate 300 / 500 mm  
(Accesorios anclaje incluidos)



**A0003585**

Kit tirador doble redondo 45° SP acero  
inox punteado (dibujo) 300 / 500 mm  
(Accesorios anclaje incluidos)



## Accesorios



**CPTPOMO1085**  
Pomo acero inoxidable 1085



**CPTPOMO1095**  
Pomo acero inoxidable 1085



**CPTMIRILLA**  
Mirilla

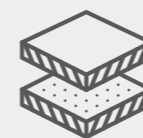


**CPTTIRADOR450**  
Tirador acero inoxidable 450



**CPTIRADOR471**  
Tirador acero inoxidable 471

## Información básica



### Composición de los paneles

Dos planchas de aluminio lacado a cada lado de un tablero contrachapado marino forman el panel de todas nuestras puertas.

Plancha de aluminio 1,5 mm

Núcleo de tablero contrachapado marino

Posibilidad de poliestireno extruido de alta densidad



### Medidas estándar paneles

Ancho 800 mm x alto 2000 mm

Grosor 18 mm

### Medidas cristales

Paneles de 18 mm: vidrio 6+6 lam Paneles

de 23mm: vidrio 8+8 lam Paneles de 28 a

49 mm: vidrio cámara lam (grosor adaptado al espesor del panel)

### Otras opciones

Grosor máximo panel hasta 49 mm

Ancho máximo panel 1120 mm

Alto máximo panel 2500 mm



### Modelos opacos con vidrio

Diseño 2 caras por defecto. Posibilidad de diseño en 1 cara bajo petición del cliente.

### Modelos con adornos en acero inoxidable

Diseño 1 cara por defecto. Sin posibilidad de diseño 2 caras.



### VENTAJAS



Paneles blindados y vidrios laminados mate



Alto aislamiento acústico



Alto aislamiento térmico



Fácil limpieza y mantenimiento



Personalizable en medida forma y color ( Carta RAL®)



# THERMIA®

B A R C E L O N A

## **Sede Central en Barcelona**

C/ Narcís Monturiol, 34  
08192 Sant Quirze del Vallès  
Barcelona (España)  
Tel. +34 937 121 237  
contacto@thermiabarcelona.com

## **Delegación Área Andina**

Los Telares, 289  
Urbanización Industrial Vulcano  
Ate, Lima (Perú)  
Tel. +51-1-7197649

## **Showrooms**

### **Barcelona**

Narcís Monturiol, 34  
08192 Sant Quirze Vallès  
Barcelona (España)  
Tel. +34 937 121 237

### **Girona**

Carrer Sant Jordi, 2  
Local 4 - Sarrià de Ter  
Girona (España)  
Tel. +34 937 121 237

### **Lima**

Paseo de la República, 3583  
2o. Piso - San Isidro  
Lima (Perú)  
Tel. +51-1-7197649

**THERMIABARCELONA.COM**

